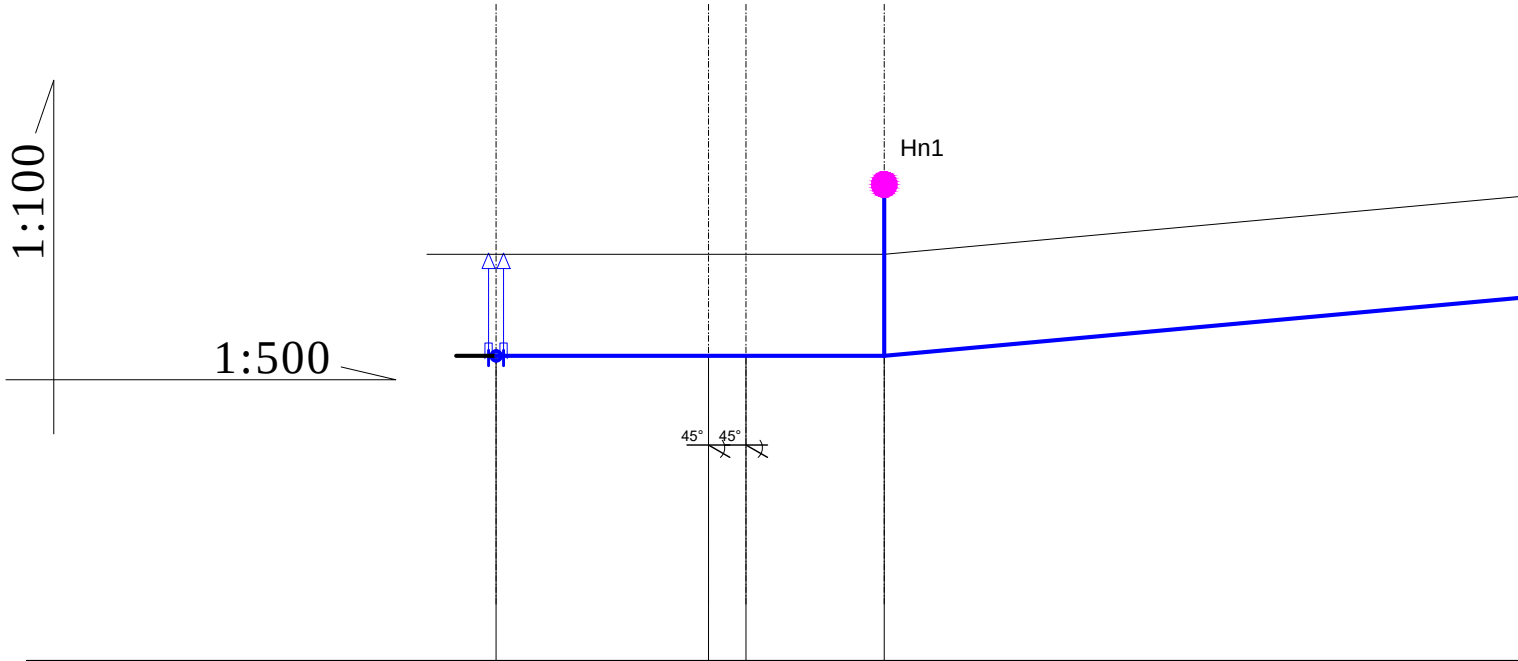
1:100
1:500
Hn1
45°
45°

Rzędna terenu /proj/	137,80		137,80	137,80		137,80	
Rzędna dna przewodu	136,00		136,00	136,00		136,00	
Zagłębienie dna przewodu	1,80		1,80	1,80		1,80	
Materiał / Spadek		PE100 SDR11 PN16 160x14,6 i=0,1%					PE100 SDR11 PN16 160x14,6
Odległość	0,0	18,6	18,6	21,9	12,1	34,0	82,4
Oznaczenia	W2					w3	

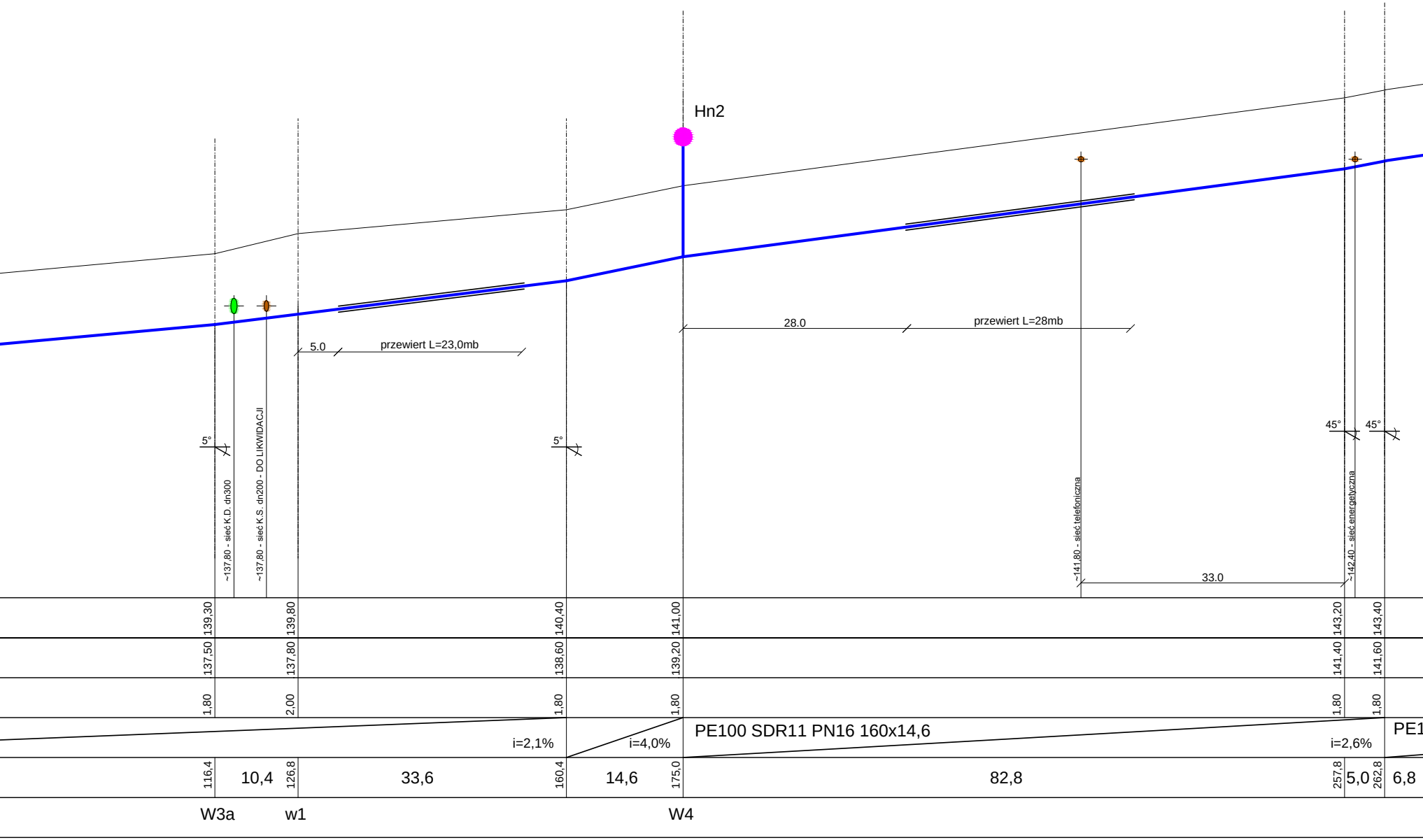
Hn2
5.0
przewiert L=23,0mb
28.0
przewiert L=28mb
5°
5°
45°
45°
~137,80 - sieć K.D. dn300
~137,80 - sieć K.S. dn200 - DO LIKWIDACJI
~141,80 - sieć telefoniczna
~142,40 - sieć energetyczna
33.0
139,30
139,80
140,40
141,00
143,20
143,40
137,50
137,80
138,60
139,20
141,40
141,60
1,80
2,00
1,80
1,80
1,80
1,80
i=2,1%
i=4,0%
PE100 SDR11 PN16 160x14,6
i=2,6%
PE1
116,4
10,4
126,8
33,6
160,4
14,6
175,0
82,8
257,8
5,0
262,8
6,8
W3a
w1
W4

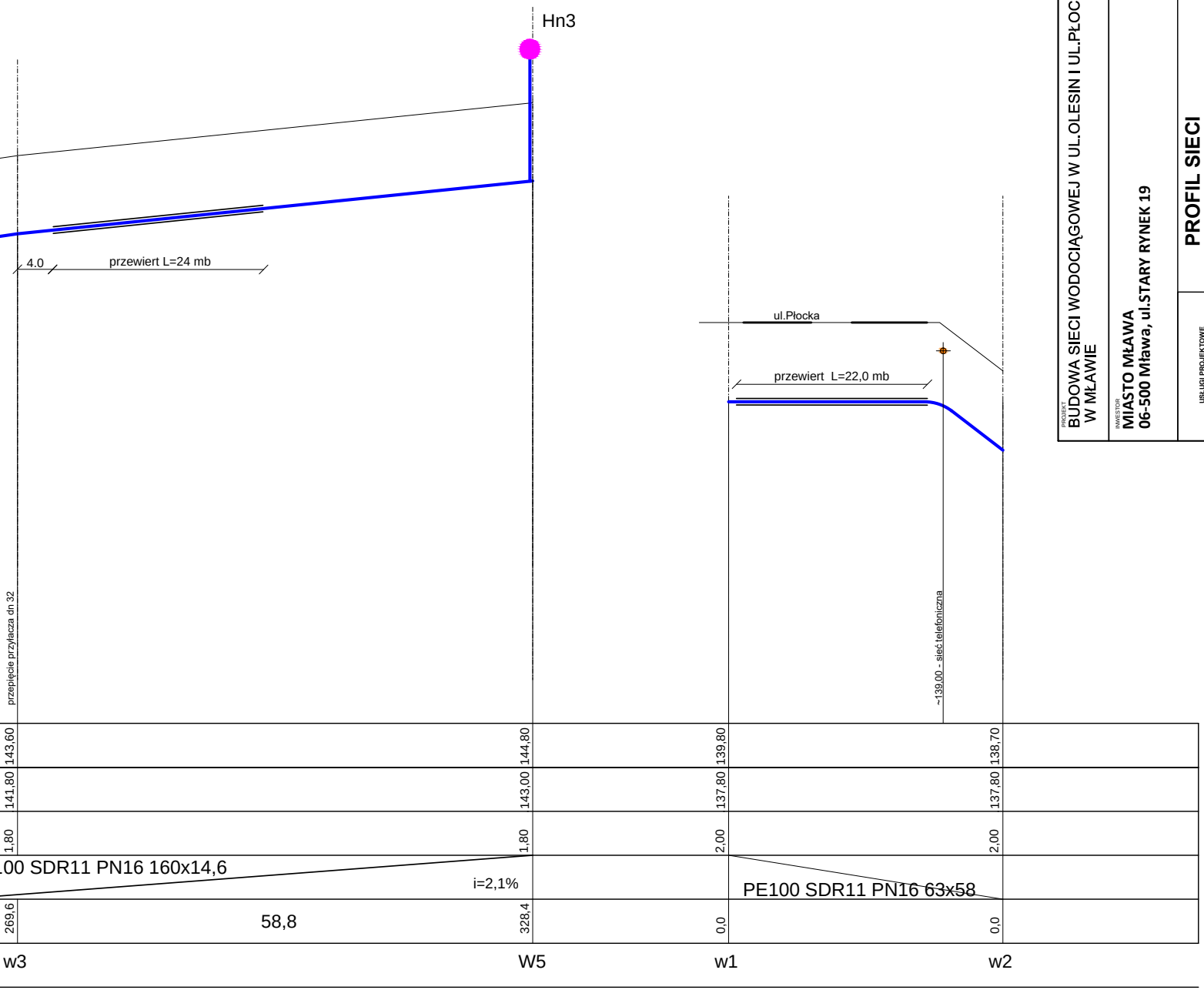
Hn3
4.0
przewiert L=24 mb
ul.Płocka
przewiert L=22,0 mb
przepięcie przyłacza dn 32
~139,00 - sieć telefoniczna
143,60
144,80
139,80
138,70
141,80
143,00
137,80
137,80
1,80
1,80
2,00
2,00
00 SDR11 PN16 160x14,6
i=2,1%
PE100 SDR11 PN16 63x58
269,6
58,8
328,4
0,0
0,0
w3
W5
w1
w2

PROJEKT
BUDOWA SIECI WODOCIĄGOWEJ W UL.OLESIN I UL.PŁOCKIEJ
W MŁAWIE

INWESTOR
MIASTO MŁAWA
06-500 Mława, ul.STARY RYNEK 19

SKALA
1:100/500

NR RYSUNKU
2-2

PROFIL SIECI

USŁUGI PROJEKTOWE
BEATA KOZŁOWSKA
06-500 MŁAWA
UL. ZACHODNIA 16
TEL. KOM. 502 183 606

PROJEKTANT
MGR INŻ PIOTR KOZŁOWSKI
upr.nr 7342/Cie-71/93

PRAWA AUTORSKIE
ZASTRZEŻONE

PODPIS

DATA
SIERPIEŃ 2017