

INFORMACJA DLA INWESTORA

MŁAWA, miasto powiatowe, położone w północnej części woj. mazowieckiego.

Centrum administracyjne, gospodarcze i kulturalne północnego Mazowsza.

Miasto stanowi ważny węzeł komunikacji drogowej i kolejowej

Warszawa – Gdańsk i Warszawa – Olsztyn.



Mława to ważny ośrodek przemysłowy północnego Mazowsza.

Na terenie miasta prosperuje ponad 2 tysiące podmiotów gospodarczych. Gałęzią gospodarki najsilniej reprezentowaną jest przemysł elektroniczny, obuwniczy oraz przetwórstwo spożywcze. Obecnie największym zakładem pracy w mieście jest działająca od 1999 roku marka LG Electronics Mława Sp. z o.o., produkująca odbiorniki telewizyjne najnowszej generacji (telewizory plazmowe, telewizory LCD, LED) oraz firmy kooperujące:

- Dong Yang Electronics Sp z o.o.,
- Ssang Geum Mława Sp z o.o.,
- Fine Altech Sp. z o.o.,
- Lemahieu i inne,

zatrudniające kilka tysięcy pracowników. Firmy te usytuowane są w większości na terenie Podstrefy Mława Warmińsko-Mazurskiej Specjalnej Strefy Ekonomicznej.

POWIERZCHNIA I LUDNOŚĆ

Miasto Mława zajmuje powierzchnię 3480 ha, z czego:

ok. 50% to użytki rolne,

25 % - użytki leśne i tereny zadrzewione i zakrzewione,

24 % - tereny zabudowane i zurbanizowane.

Na dzień 31.12.2012 roku Miasto Mława liczyło 30 222 mieszkańców.

Stopa bezrobocia na terenie miasta Mławy wynosiła ponad 10%. Bez pracy pozostawało 2011 Mławian.

KOMUNIKACJA

Mława stanowi ważny węzeł komunikacji drogowej i kolejowej, dzięki przebiegającej przez miasto drodze krajowej o znaczeniu międzynarodowym E77 – Budapeszt – Kraków - Warszawa – Gdańsk oraz linii kolejowej łączącej stolicę w Wybrzeżem. Przez Mławę przebiegają również:

- drogi wojewódzkie (nr 544 Brodnica -Działdowo – Mława – Przasnysz, nr 563 Rypin – Żuromin – Mława, nr 615 Mława – Ciechanów),
- drogi powiatowe (nr 351, nr 303, nr 312, nr 320, nr 352).

W trakcie modernizacji jest droga ekspresowa S7 Warszawa – Gdańsk.

Odległości :

Warszawa	-132km
Olsztyn	- 88 km
Gdańsk	- 220 km
Lotnisko w Modlinie (cargo)	- 95 km

„Podstrefa Mława” Warmińsko - Mazurskiej Specjalnej Strefy Ekonomicznej - powstała w marcu 2005r. Obecnie granicami W-M SSE jest objęte 914,5 ha gruntów zlokalizowanych w 24 podstrefach, m.in. Mława.







Podstrefa Mława obejmuje obszar o powierzchni 58,8 ha. Wśród firm, które prowadzą działalność na terenie strefy największa to LG Electronics Mława Sp. z o.o.

Z dniem 31 marca 2012 r. powiększono granice Strefy. W ramach zmiany granic, Strefą objęto teren zakładu przetwórstwa drobiu Wipasz S.A. w Mławie o powierzchni 4,27 ha.

Na terenie podstrefy Mława obecnie prowadzą działalność:

- SSANG GEUM,
- LG ELECTRONICS, LEMAHIEU,
- FINE ALTECH,
- XL ENERGY MARKETING,
- DAG DRUK,
- NANO PLASTICS,
- WIPASZ.

Atuty miasta

-  atrakcyjne usytuowanie miasta w układzie komunikacji krajowej, w pobliżu głównych szlaków komunikacyjnych istniejących i modernizowanych,
-  nowoczesne ujęcia wody,
-  oczyszczalnia ścieków,
-  PKP Cargo – terminal kontenerowy,
-  instytucje użyteczności publicznej,
-  Podstrefa Mława Warmińsko – Mazurskiej Specjalnej Strefy Ekonomicznej

- ✚ obecność kapitału zagranicznego
- ✚ dobrze rozwinięta baza szkolnictwa podstawowego i średniego, Państwowa Wyższa Szkoła Zawodowa, instytucje szkoleniowe,
- ✚ rozwinięta infrastruktura sportowo – rekreacyjna: kryta pływalnia, hala sportowa, boiska,
- ✚ oferta inwestycyjna miasta
- ✚ duży kompleks leśny w granicach miasta oraz Zalew Ruda sprzyjające rozwojowi aktywnych form wypoczynku,
- ✚ dobrze zachowane obiekty zabytkowe i liczne pamiątki z czasów II wojny światowej,
- ✚ dostępne wolne tereny pod budownictwo,
- ✚ aktywna lokalna przedsiębiorczość.

Mława to miasto:

- ✚ zrównoważonego rozwoju gospodarczego;
- ✚ zapewniające mieszkańcom dobre warunki życia;
- ✚ przyjazne inwestorom i wspierające rozwój przedsiębiorczości;
- ✚ atrakcyjne dla mieszkańców i turystów;
- ✚ wyposażone we wszystkie składniki infrastruktury technicznej,
- ✚ realizujące programy z zakresu ochrony środowiska;
- ✚ przeciwdziałające wykluczeniu społecznemu;
- ✚ stwarzające warunki dla rozwoju kultury, oświaty oraz sportu i rekreacji;
- ✚ bezpieczne;
- ✚ dbające o walory naturalne i kulturowe miasta;
- ✚ prowadzące działania przeciw wykluczeniu cyfrowemu;

Burmistrz Miasta Mława zaprasza do współpracy